

# LINE 登録で診察が近づいたことをお知らせします

LINEをご利用でない方は、診察室前のモニターで状況を確認できます

## LINEの登録手順

来院当日の受付票にあるQRコードを、登録するスマホで読み取り「友だち登録」をおこなうことでご利用いただけます。QRコードは発行した当日限り有効となります。

**※初回および再登録時に登録が必要となります。**

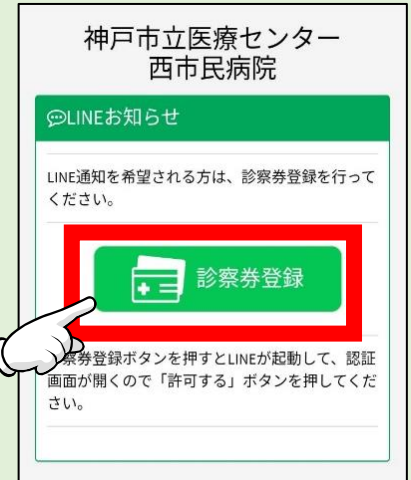
①受付票のQRコードを  
スマホで読み取ってください



②LINE通知サービスをタッチ



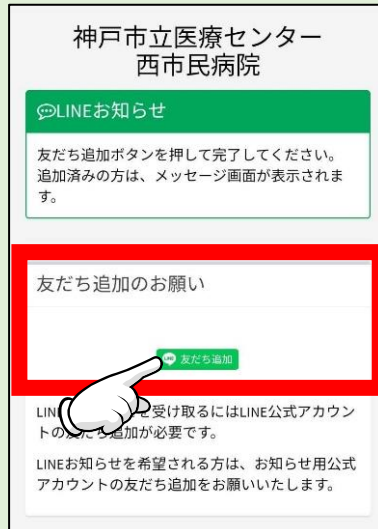
③診察券登録をタッチ



④許可するをタッチ



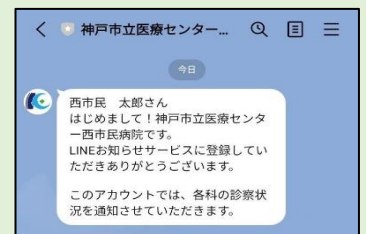
⑤友だち追加をタッチ



⑥追加をタッチ



⑥登録完了



次の来院時は登録なしで通知が届きます

1人の患者さんのQRコードは2人  
まで共同利用することができます

お子さんのQRコード



登録した全員の  
スマホに通知されます



お母さんの  
スマホ


お父さんの  
スマホ

1台のスマホに複数人  
登録することができます

お子さんのQRコード



お子さんのQRコード



- 友だち登録後に利用を停止する場合は、ご自身で登録解除（ブロック）をお願いいたします。
- LINEは送信専用ですので返信しないでください。
- 通信にかかる費用は、ご利用者さまのご負担となります。院内のWi-Fi（無料）をご利用ください。

## LINEをご利用されていない患者さんへ

QRコードから診察状況を確認できます



診察室の近くのモニターで  
受付番号が表示されます

診察室	医師名/予約時間	診察中	まもなく呼びします
外科 1診	医師 09:00~09:30	0001	002,0003
外科 2診	医師		005
外科 3診	医師		008,0010

診察中

まもなく呼びしますので、  
診察室の近くでおまちください