











帝王切開スケジュール

神戸市立医療センター西市民病院

項目	入院から (/)	手術前日 (/)	手術当日 (/)	第1病日 (/)	第2病日 (/)	第3病日 (/)	第4病日 (/)	第5病日 (/)	第6病日 (/)	第7病日 退院予定 (/)
治療計画 退院計画 相談	医師との面談(家族と一緒に) □入院診療計画書 □手術承諾書 □(輸血同意書) □(特定生物由来製剤投与同意書) 麻酔科医師の診察 □麻酔同意書 手術室看護師の訪問があります	手術前にお預かりする物 □腹帯 □弾性ストッキング(血栓予防) (入院後お渡しします) その他はお産セットに入っています	手術入室時間は(:)頃です。 麻酔は()麻酔です。 手術時間が前後する可能性があります。 親族の方は予定時間の30分前にはお越しください。手術中は親族の方に4階家族控室で必ずお待ちいただく必要があります。 *手術後親族の方へ説明があります。	術後診察(ベッド上で)				全抜釘 保護テープを貼ります	退院前に診察 退院指導	午前中に退院です
ケア・処置	入院時のオリエンテーション 手術前後のオリエンテーション ネームバンドの装着 	□必要物品の確認 □剃毛 □おへその処置 □爪きり □マニキュアを落とす □貴金属を外す	術前 ・(必要時洗腸) ・義歯、指輪、眼鏡、ヘアピン等は外し 化粧はしないで下さい ・弾性ストッキング、病衣を着用して下さい。 手術中 ・尿の管を入れます。 術後 ・指示により酸素吸入をします。	 歩けたら尿の管を抜きます。			産後のこころの アンケートを行います	乳房マッサージ		
薬物治療 内服 注射	薬のアレルギー歴の確認 *治療中の薬は相談してください。		朝、点滴開始(翌日まで持続点滴) 痛み止めのチューブを手術室で背中に挿入します。	点滴は午前で終了 昼から内服開始	必要時下剤の服用 痛み止めが 無くなったら抜きます					
検査	1回	1回	・起床時 ・術後安定するまで自動血圧計を使用 *手術による状態の変化を確認します。	採血	3回	2回	1回 体重測定 (ナースステーションに ある体重計で体重を 測って下さい。)	1回	採血・採尿	
検温・ 血圧測定など	お腹にモニターをつけて赤ちゃんの 心音とおなかのはりをみます。			4回						
活動	フリー		ベッド上:術後仰向けで過ごします。4~6 時間後体の向きを変えます。血栓防止の ため、マッサージ機を足に巻きます。	座位・歩行 (最初は助産師と一緒に歩きます)		フリー				
食事・水分	普通食 (7時45分、12時、18時)	夕食後絶食 水分は手術の2時間前まで	絶食(手術前水分は : までです) 手術後2時間後から腸の動きがよければ 水分摂取できます。	昼から5分粥	全粥		産科食 *場合により治療食	お祝い膳(火、金曜日) *医師の指示により提供されない場合があります		
清潔	入浴・シャワー *時間予約制となっ ています。	入浴(剃毛処置の後)	術後:洗面(うがいや顔などを拭きます) パット交換をします。	清拭(体を拭きます) 陰部洗浄 パット交換		シャワー		テープのままシャワー		
排泄	尿回数メモ } お配りしたメモに回数をご記入下さい。 排便回数メモ }		尿の管が入っています	歩けたら尿の管を抜きます。 尿・排便回数メモの記入	2日目以降必要時 下剤服用					
病気の理解と 合併症の予防	入院期間の説明があります。		痛みや苦痛などに対応します。							
指導					回復に合わせて授乳指導、沐浴指導、育児指導、退院指導をします					
授乳			抱っこ面会	面会・授乳	体調に合わせて授乳や母児同室をします					

※上記内容については現時点で考えられるものであり、今後の経過で変更となる可能性もあります。